






**E.S.E. HOSPITAL MARCO FIDEL SUAREZ**  
**BALANCE GENERAL**  
**COMPARATIVO A AGOSTO DE 2017 - AGOSTO 2016**  
 (Valores en miles de pesos)

	A AGOSTO 2017 \$	ANÁLISIS VERTICAL %	A AGOSTO 2016 \$	VARIACIÓN ANUAL \$	ANÁLISIS HORIZONTAL %
<b>ACTIVO</b>					
<b>CORRIENTE</b>	<b>19.915.020</b>	<b>23%</b>	<b>44.475.264</b>	<b>-24.560.244</b>	<b>-55%</b>
Disponible	87.472	0%	820.382	-732.910	-89%
Deudores	19.129.266	96%	42.453.316	-23.324.050	-55%
Inventarios	698.282	4%	1.201.566	-503.284	-42%
<b>NO CORRIENTE</b>	<b>65.186.601</b>	<b>77%</b>	<b>47.003.239</b>	<b>18.183.362</b>	<b>39%</b>
Deudores	41.728.914	64%	23.723.037	18.005.877	76%
Provision de cartera	-17.338.913	-27%	-15.942.470	-1.396.443	9%
Propiedades, planta y equipo	13.163.141	20%	12.865.875	297.266	2%
Otros activos	27.633.459	42%	26.356.797	1.276.662	5%
<b>TOTAL ACTIVO</b>	<b>85.101.621</b>	<b>100%</b>	<b>91.478.503</b>	<b>-6.376.882</b>	<b>-6,97%</b>
<b>PASIVO</b>					
<b>CORRIENTE</b>	<b>35.596.799</b>	<b>75%</b>	<b>39.105.757</b>	<b>-3.508.958</b>	<b>-9%</b>
Operaciones de Crédito Público	0	0%	0	0	0%
Obligaciones financieras	0	0%	1.942.857	-1.942.857	0%
Cuentas por pagar	29.438.676	83%	30.422.933	-984.257	-3%
Obligaciones laborales	0	0%	727.989	-727.989	-100%
Pasivos estimados	327.267	1%	729.926	-402.659	-55%
Otros pasivos	5.830.856	16%	5.282.052	548.804	10%
<b>NO CORRIENTE</b>	<b>11.984.359</b>	<b>25%</b>	<b>13.145.283</b>	<b>-1.160.924</b>	<b>-9%</b>
Deuda pública	4.041.801	11%	5.595.882	-1.554.081	-28%
Obligaciones laborales	334.064	1%	253.327	80.737	32%
Pasivos estimados	7.394.893	21%	6.937.987	456.906	7%
Otros pasivos	213.601	1%	358.087	-144.486	-40%
<b>TOTAL PASIVO</b>	<b>47.581.158</b>	<b>56%</b>	<b>52.251.040</b>	<b>-4.669.882</b>	<b>-8,94%</b>
<b>PATRIMONIO</b>	<b>37.520.463</b>	<b>44%</b>	<b>39.227.463</b>	<b>-1.707.000</b>	<b>-4,35%</b>
Patrimonio institucional	38.292.775	100%	46.049.410	-7.756.635	-16,84%
Utilidad/Excedente del ejercicio	-772.312	-2%	-6.821.947	6.049.635	-88,68%
<b>TOTAL PASIVO Y PATRIMONIO</b>	<b>85.101.621</b>	<b>100%</b>	<b>91.478.503</b>	<b>-6.376.882</b>	<b>-6,97%</b>
  					
YAN MARCILY ZULUAGA SUAREZ Gerente C.C 98.712.046	GUSTAVO ALBERTO CARDONA C. Revisor Fiscal TP 21490-T		ADRIANA CARVAJAL VALENCIA Contadora TP 111155-T		



E.S.E. HOSPITAL MARCO FIDEL SUAREZ  
ESTADO DE ACTIVIDAD ECONOMICA, FINANCIERA Y SOCIAL  
MES DE AGOSTO 2017-2016  
(CIFRAS EN MILES DE PESOS)

	NOTAS	2017		2016		VARIACION	
						\$	%
<b>INGRESOS OPERACIONALES</b>	<b>25</b>	3.242.528	100%	5.434.744	100%	- 2.192.216	-40%
Venta de servicios		3.242.347		5.433.331		- 2.190.984	-40%
Venta de bienes		181		1.413		- 1.232	-87%
<b>COSTO DE VENTAS</b>	<b>26</b>	2.459.168	76%	5.044.591	93%	- 2.585.423	-51%
De bienes		110		960		- 850	
De servicios		2.459.058		5.043.631		- 2.584.573	-51%
<b>UTILIDAD / EXCEDENTE BRUTO</b>		783.360		390.153		393.207	101%
<b>GASTOS OPERACIONALES</b>		585.870	18%	763.191	14%	- 177.321	-23%
De administración	27	430.315		480.731		- 50.416	-10%
Provisiones, depreciaciones y amortizaciones	28	155.555		282.460		- 126.905	-45%
<b>UTILIDAD / EXCEDENTE OPERACIONAL</b>		197.490	6%	373.038	-7%	570.528	-153%
<b>APORTES Y TRASPASOS RECIBIDOS</b>	<b>29</b>	-		-		-	0%
<b>OTROS INGRESOS</b>	<b>30</b>	40.423		32.103		8.320	26%
<b>OTROS GASTOS</b>	<b>31</b>	230.558		143.529		87.029	61%
<b>UTILIDAD / EXCEDENTE DEL EJERCICIO</b>		7.355	0%	484.464	-9%	491.819	-102%

  
YAN MARELY ZULUAGA SUAREZ  
Gerente  
C.C 98.712,046


  
GUSTAVO ALBERTO CARDONA C.  
Revisor Fiscal  
TP 21490-T

  
ADRIANA LUCIA CARVAJAL VALENCIA  
Contadora  
TP 111155-T




**E.S.E. HOSPITAL MARCO FIDEL SUAREZ**  
**ESTADO DE ACTIVIDAD ECONOMICA, FINANCIERA Y SOCIAL**  
**ACUMULADO A AGOSTO 2017-2016**  
(CIFRAS EN MILES DE PESOS)

	NOTAS	2017		2016		VARIACION	
						\$	%
<b>INGRESOS OPERACIONALES</b>	<b>25</b>	25.070.681	100%	47.128.445	100%	- 22.057.764	-47%
Venta de servicios		25.068.776		47.094.143		- 22.025.367	-47%
Venta de bienes		1.905		34.302		- 32.397	-94%
<b>COSTO DE VENTAS</b>	<b>26</b>	19.184.285	77%	43.459.452	92%	- 24.275.167	-56%
De bienes		1.269		30.641		- 29.372	
De servicios		19.183.016		43.428.811		- 24.245.795	-56%
<b>UTILIDAD / EXCEDENTE BRUTO</b>		5.886.396		3.668.993		2.217.403	60%
<b>GASTOS OPERACIONALES</b>		4.944.573	20%	8.940.628	19%	- 3.996.055	-45%
De administración	27	3.570.195		6.480.406		- 2.910.211	-45%
Provisiones, depreciaciones y amortizaciones	28	1.374.378		2.460.222		- 1.085.844	-44%
<b>UTILIDAD / EXCEDENTE OPERACIONAL</b>		941.823	4%	5.271.635	-11%	6.213.458	-118%
<b>APORTES Y TRASPASOS RECIBIDOS</b>	<b>29</b>	132.566		347.389		- 214.823	0%
<b>OTROS INGRESOS</b>	<b>30</b>	722.085		759.649		- 37.564	-5%
<b>OTROS GASTOS</b>	<b>31</b>	2.568.786		2.657.350		- 88.564	-3%
<b>UTILIDAD / EXCEDENTE DEL EJERCICIO</b>		772.312	-3%	6.821.947	-14%	6.049.635	-89%

  
YAN MARCYLY ZULUAGA SUAREZ  
Gerente  
C.C 98.712,046

  
GUSTAVO ALBERTO CARDONA C.  
Revisor Fiscal  
TP 21490-T

  
ADRIANA LUCIA CARVAJAL VALENCIA  
Contadora  
TP 111155-T